


Аналитическая справка о результатах опроса педагогических работников техникума об удовлетворенности условиями и организацией образовательной деятельности

В 2023 – 2024 учебном году проведен опрос с целью изучения уровня удовлетворенности педагогическими работниками условиями и организацией образовательной деятельности. В опросе приняли участие 36 преподавателей, в том числе 4 внутренних совместителя и 1 внешний совместитель.

Согласно данным опроса 77,8% опрошенных осуществляют подготовку обучающихся по специальности «Сестринское дело», 55,6% по специальностям: «Акушерское дело», «Лечебное дело» и «Лабораторная диагностика».

1. Укажите наименование специальности(ей), на которой(ых) Вы работаете?: (доступно несколько вариантов ответа)

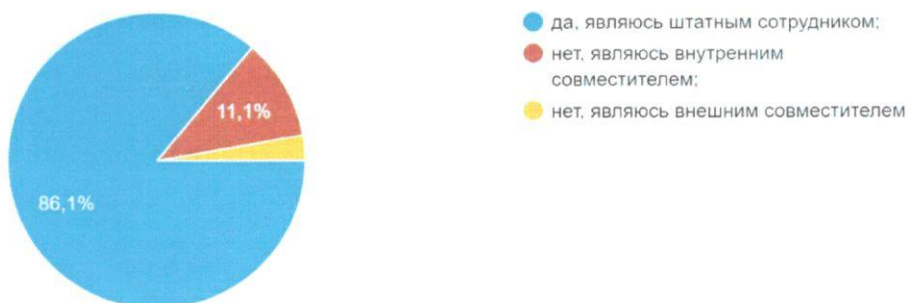
36 ответов



В опросе приняли участие 31 педагог из числа штатных, что составило 86,1% от всех опрошенных, 4 внутренних совместителя (11,1%) и 1 внешний совместитель (2,8%).

2. Являетесь ли Вы штатным работником колледжа?:

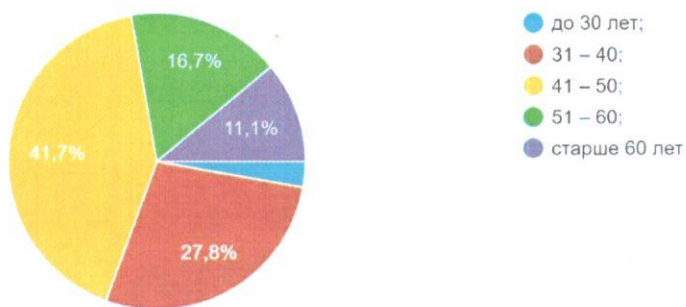
36 ответов



41,7% опрошенных относятся к возрастной группе 41 – 50 лет; 27,8% - 31 – 40 лет; 16,7% - 51 – 60 лет; 11,1% - старше 60 лет; 2,8% - до 30 лет.

3. Укажите Ваш возраст?:

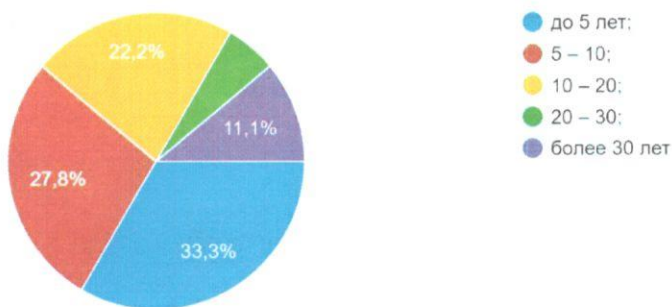
36 ответов



У 33,3% опрошенных стаж работы в техникуме составляет до 5 лет; у 27,8% - 5 – 10 лет; 22,2% - 10 – 20 лет; 11,1% - более 30 лет; 5,6% - 20 – 30 лет.

4. Укажите Ваш стаж работы в техникуме?:

36 ответов



50% опрошенных не имеют квалификационной категории по должности: «преподаватель», 25% опрошенных имеют первую квалификационную категорию по данной должности и 25% - высшую квалификационную категорию.

5. Имеете ли вы квалификационную категорию по должности: «преподаватель»?:

36 ответов

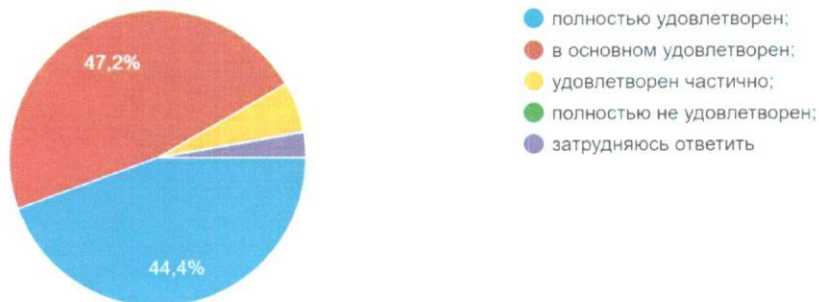


На вопрос «Удовлетворены ли вы доступностью необходимой для Вашей

профессиональной деятельности информации на интернет – сайте ГБПОУ «ЗМТ»?» 47,2% опрошенных ответили, что в основном удовлетворены, также 44,4% ответили, что удовлетворены полностью.

6. Удовлетворены ли вы доступностью необходимой для Вашей профессиональной деятельности информации на интернет – сайте ГБПОУ «ЗМТ»?:

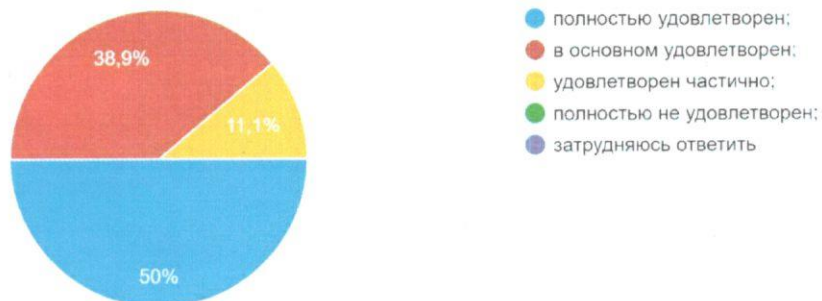
36 ответов



При ответе на вопрос «Удовлетворены ли Вы, в целом, Вашей работой в ГБПОУ «ЗМТ»?» 50 % опрошенных, ответили, что полностью удовлетворены и 47,2% - в основном удовлетворены.

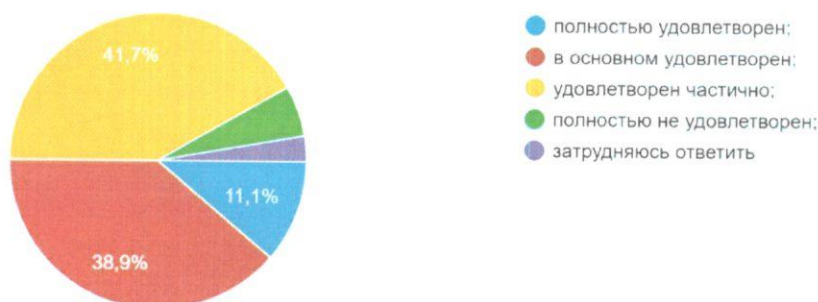
7. Удовлетворены ли Вы, в целом, Вашей работой в ГБПОУ «ЗМТ»?:

36 ответов



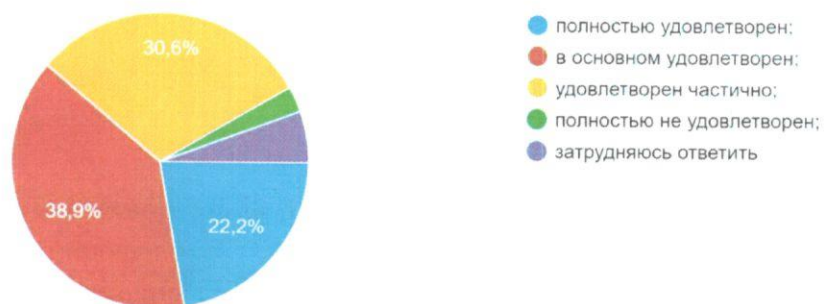
41,7% опрошенных указали, что частично удовлетворены материально – техническим обеспечением учебного процесса и 38,9% - в основном удовлетворены.

8. Удовлетворены ли Вы материально – техническим обеспечением учебного процесса (оснащенностью учебных кабинетов и лаборато...едения занятий оснащения и оборудования)?:
36 ответов



На вопрос «Удовлетворены ли Вы качеством и количеством учебно – методической литературы?» 38,9% опрошенных ответили, что в основном удовлетворены качеством и количеством учебно – методической литературы, 30,6% - удовлетворены частично, также 22,2% ответили, что полностью удовлетворены качеством и количеством учебно – методической литературы.

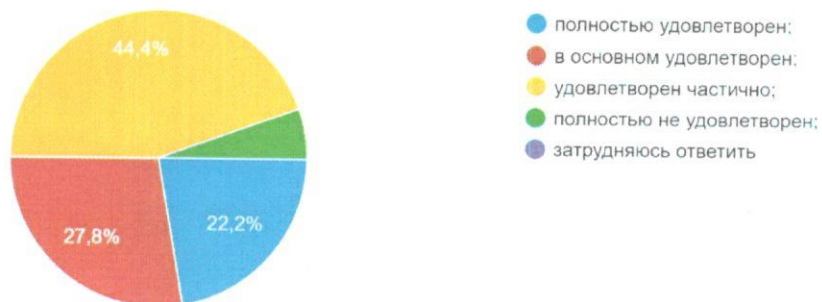
9. Удовлетворены ли Вы качеством и количеством учебно – методической литературы?:
36 ответов



44,4% опрошенных частично удовлетворены доступностью компьютерных ресурсов и оргтехники, 27,8% - в основном удовлетворены, также 22,2% полностью удовлетворены доступностью компьютерных ресурсов и оргтехники.

10. Удовлетворены ли Вы доступностью компьютерных ресурсов и оргтехники?:

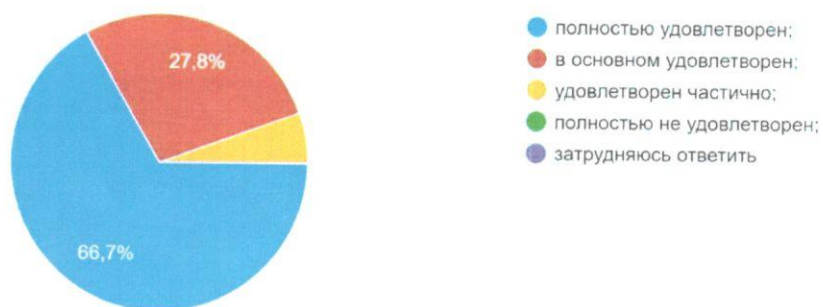
36 ответов



66,7% опрошенных полностью удовлетворены доступностью сети Интернет, 27,8% - в основном удовлетворены.

11. Удовлетворены ли Вы доступностью сети Интернет?:

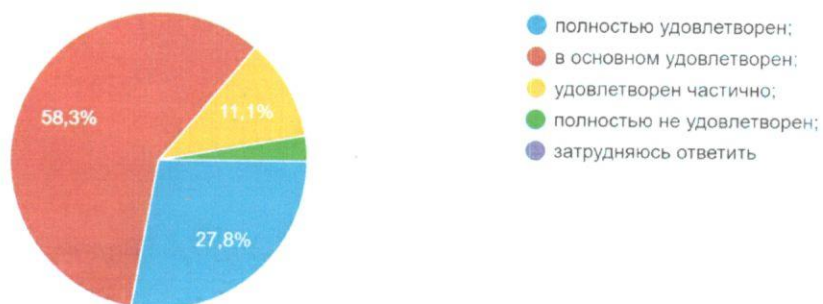
36 ответов



При ответе на вопрос «Удовлетворены ли Вы условиями организации труда и образовательного процесса?» 58,3% опрошенных, ответили, что в основном удовлетворены условиями организации труда и образовательного процесса и 27,8% - полностью удовлетворены условиями организации труда и образовательного процесса.

12. Удовлетворены ли Вы условиями организации труда и образовательного процесса?:

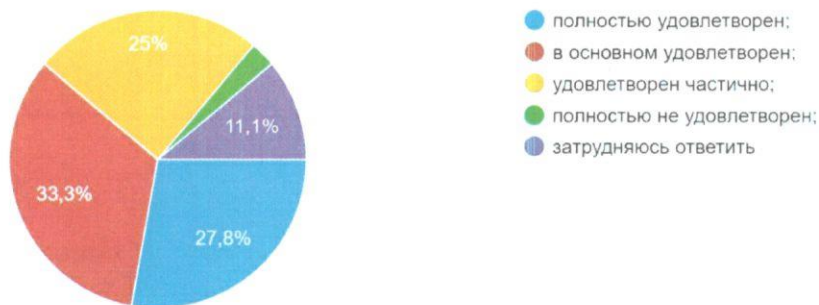
36 ответов



33,3% опрошенных в основном удовлетворены качеством и количеством фондов читательского зала и библиотеки, 27,8% - полностью удовлетворены и 25% - частично удовлетворены качеством и количеством фондов читательского зала и библиотеки.

13. Насколько вы удовлетворены качеством и количеством фондов читательского зала и библиотеки?:

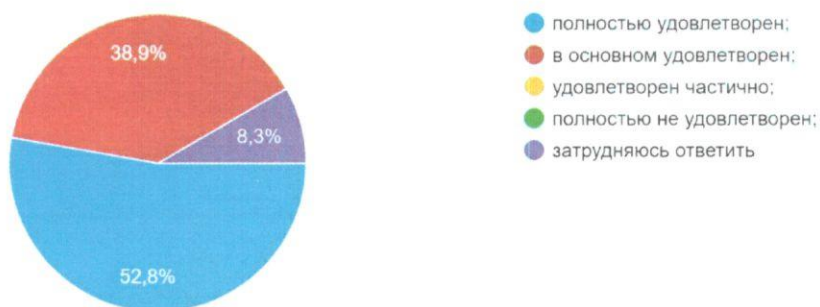
36 ответов



При оценке возможности прохождения курсов повышения квалификации, участия в обучающих семинарах, стажировках 52,8% опрошенных ответили, что полностью удовлетворены и 38,9% - в основном удовлетворены возможностью прохождения курсов повышения квалификации, участия в обучающих семинарах, стажировках.

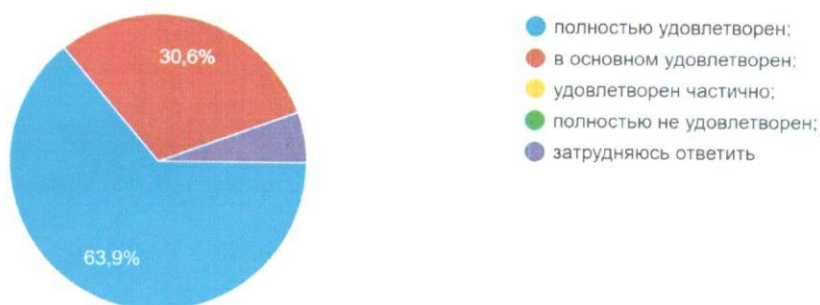
14. Оцените, насколько Вы удовлетворены возможностью прохождения курсов повышения квалификации, участия в обучающих семинарах, стажировках?:

36 ответов



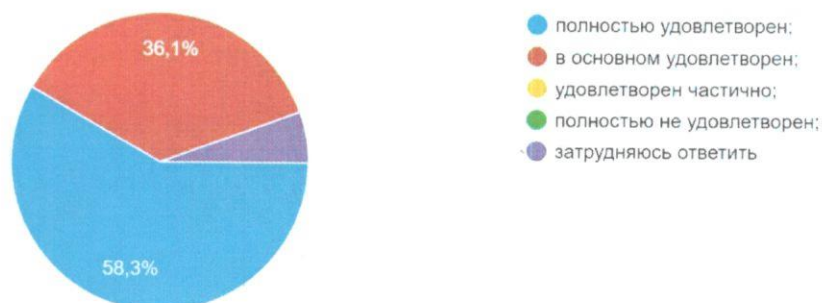
При оценке возможности личного участия в профессиональных конкурсах, олимпиадах, творческих мероприятиях, фестивалях и т.п. 63,9% ответили, что полностью удовлетворены и 30,6% в основном удовлетворены возможностями личного участия в профессиональных конкурсах, олимпиадах, творческих мероприятиях, фестивалях.

15. Оцените, насколько Вы удовлетворены возможностью личного участия в профессиональных конкурсах, олимпиадах, творческих мероприятиях, конкурсах и фестивалях и т.п?:
36 ответов



На вопрос «Насколько Вы удовлетворены возможностью участия обучающихся в профессиональных конкурсах, олимпиадах, творческих мероприятиях, фестивалях и т.п?» 58,3% опрошенных ответили, что полностью удовлетворены возможностью участия обучающихся и 36,1% в основном удовлетворены возможностью участия обучающихся в профессиональных конкурсах, олимпиадах, творческих мероприятиях, фестивалях и т.п.

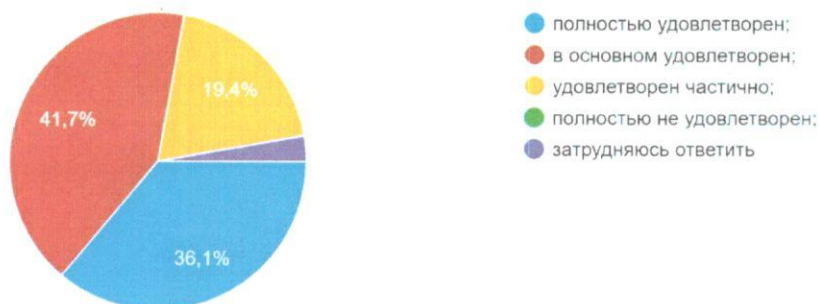
16. Оцените, насколько Вы удовлетворены возможностью участия обучающихся в профессиональных конкурсах, олимпиадах, творческих мероприятиях, конкурсах и фестивалях и т.п?:
36 ответов



При оценке доступности всей необходимой информации, касающейся учебного процесса, внеучебных и других планируемых мероприятий в техникуме, 41,7% опрошенных ответили – в основном удовлетворены, 36,1% - полностью удовлетворены и 19,4% частично удовлетворены доступностью всей необходимой информации, касающейся учебного процесса, внеучебных и других планируемых мероприятий в техникуме.

17. Оцените, насколько Вы удовлетворены доступностью всей необходимой информации, касающейся учебного процесса, внеучебных и других планируемых мероприятий в техникуме?

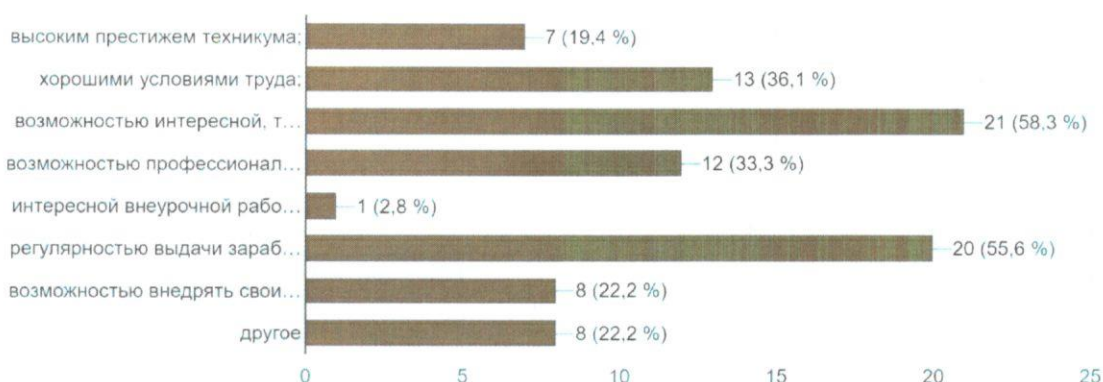
36 ответов



На вопрос «Чем Вас привлекает работа в техникуме?» 58,3% опрошенных отметили возможность интересной, творческой работы с обучающимися, 55,6% - регулярность выдачи заработной платы и 36,1% - хорошие условия труда.

18. Чем Вас привлекает работа в техникуме (укажите не более 3 вариантов ответа)?:

36 ответов



Таким образом, ВСОКО позволяет определить степень эффективности принимаемых в техникуме управленческих решений и позволяет создавать необходимую базу информационно – аналитических материалов для принятия управленческих решений, направленных на повышение качества подготовки обучающихся техникума.

Заместитель директора по УР



/Р.Р.Котова/