

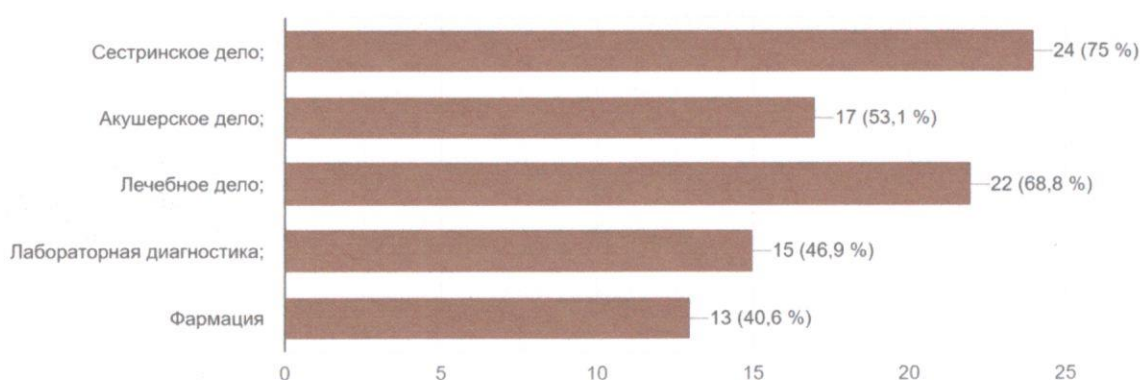
Аналитическая справка о результатах опроса педагогических работников техникума об удовлетворенности условиями и организацией образовательной деятельности

В 2025 – 2026 учебном году проведен опрос с целью изучения уровня удовлетворенности педагогическими работниками условиями и организацией образовательной деятельности. В опросе приняли участие 32 педагогических работника.

Согласно данным опроса 75% опрошенных осуществляют подготовку обучающихся по специальности «Сестринское дело», 53,1% - по специальности «Акушерское дело», 68,8% - по специальности «Лечебное дело», 46,9% - по специальности «Лабораторная диагностика» и 40,6% - по специальности «Фармация».

1. Укажите наименование специальности(ей), на которой(ых) Вы работаете?: (доступно несколько вариантов ответа)

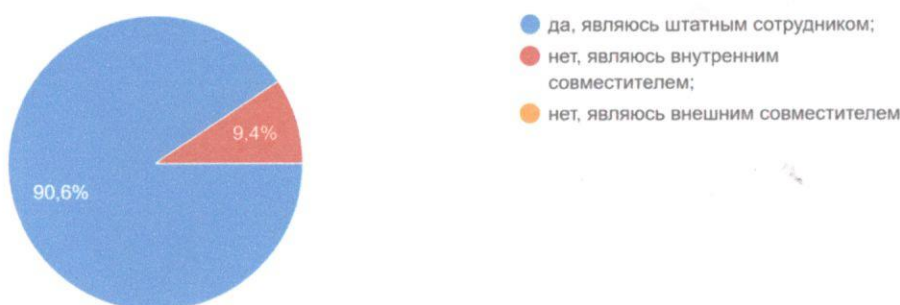
32 ответа



90,6% респондентов являются штатными преподавателями и 9,4% - внутренними совместителями.

2. Являетесь ли Вы штатным работником колледжа?:

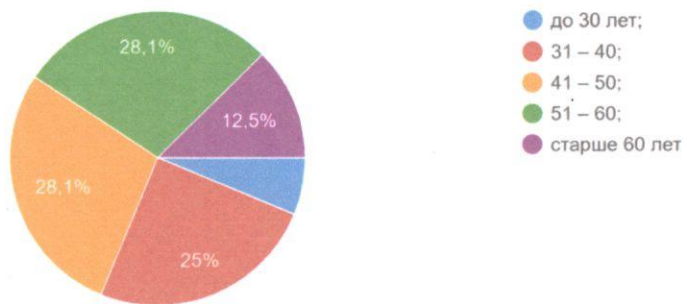
32 ответа



28,1% респондентов принадлежат к возрастным группам 41–50 и 51–60 лет. 25% опрошенных находятся в возрасте от 31 до 40 лет. 12,5% — старше 60 лет, а 6,3% — моложе 30 лет.

3. Укажите Ваш возраст?:

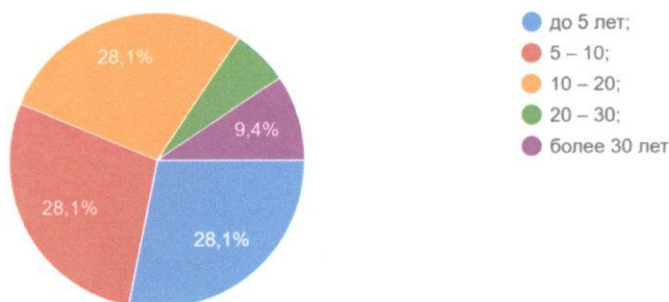
32 ответа



28,1% респондентов имеют стаж работы до пяти лет. Еще 28,1% работают в техникуме от пяти до десяти лет. 28,1% обладают опытом работы в техникуме от десяти до двадцати лет. 6,3% работают от двадцати до тридцати лет, а 9,4% — более тридцати лет.

4. Укажите Ваш стаж работы в техникуме?:

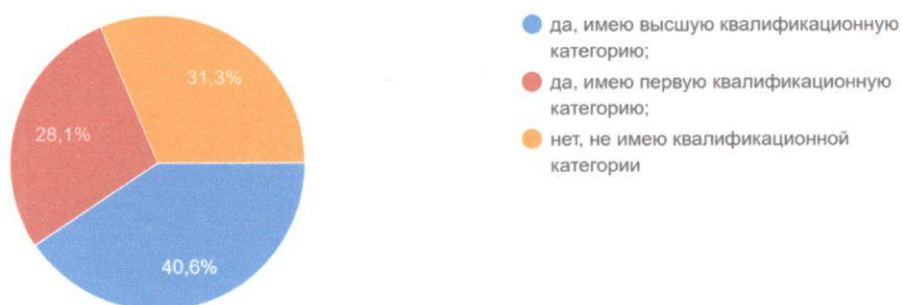
32 ответа



40,6% опрошенных имеют высшую квалификационную категорию по должности «преподаватель», 28,1% опрошенных имеют первую квалификационную категорию по должности «преподаватель» и 31,3% - квалификационной категории не имеют.

5. Имеете ли вы квалификационную категорию по должности: «преподаватель»?:

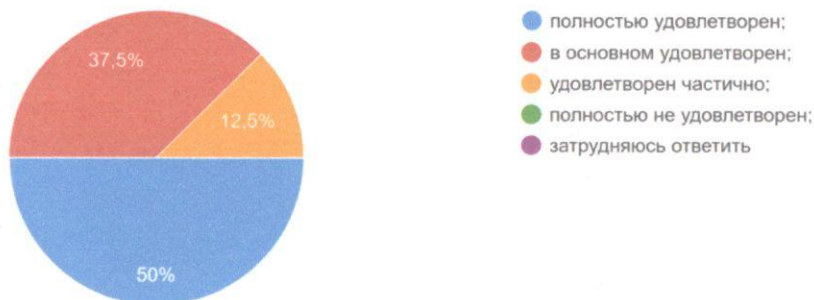
32 ответа



На вопрос «Удовлетворены ли вы доступностью необходимой для Вашей профессиональной деятельности информации на интернет – сайте ГБПОУ «ЗМТ»?» 50% опрошенных ответили, что полностью удовлетворены доступностью информации, 37,5% - в основном удовлетворены, 12,5% - удовлетворены частично.

6. Удовлетворены ли вы доступностью информации, необходимой для вашей профессиональной деятельности, на сайте ГБПОУ «ЗМТ»?:

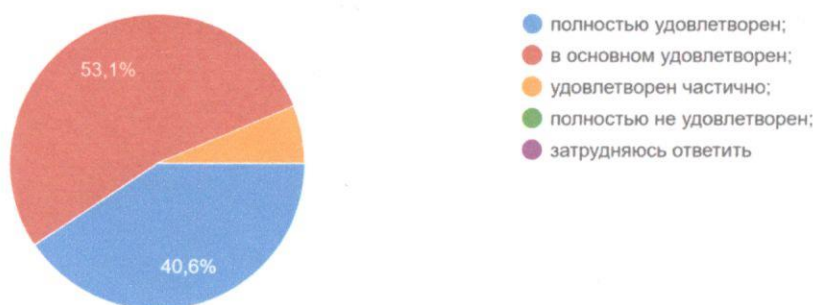
32 ответа



При ответе на вопрос «Удовлетворены ли Вы, в целом, Вашей работой в ГБПОУ «ЗМТ»?» 53,1% опрошенных, ответили, что в основном удовлетворены работой в ГБПОУ «ЗМТ», 40,6% - полностью удовлетворены, 6,3% - удовлетворены частично.

7. Удовлетворены ли Вы, в целом, Вашей работой в ГБПОУ «ЗМТ»?:

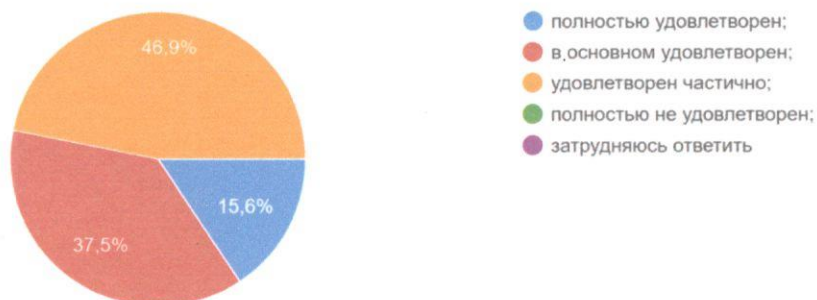
32 ответа



Материально – техническим обеспечением учебного процесса частично удовлетворены 46,9% опрошенных, 37,5% - в основном удовлетворены, 15,6% опрошенных полностью удовлетворены материально – техническим обеспечением учебного процесса.

8. Удовлетворены ли Вы материально – техническим обеспечением учебного процесса (оснащенностью учебных кабинетов и лаборато...едения занятий оснащения и оборудования)?:

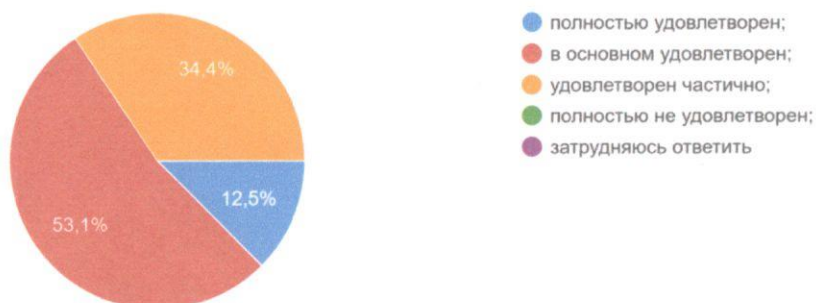
32 ответа



На вопрос «Удовлетворены ли Вы качеством и количеством учебно – методической литературы?» 53,1% опрошенных ответили, что в основном удовлетворены, 34,4% - удовлетворены частично, 12,5% - полностью удовлетворены качеством и количеством учебно – методической литературы.

9. Удовлетворены ли Вы качеством и количеством учебно – методической литературы?:

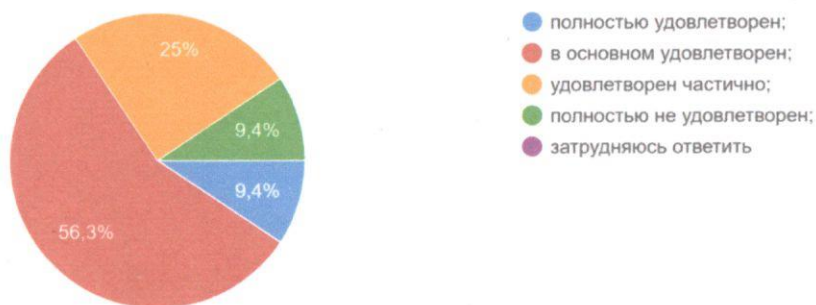
32 ответа



Доступностью компьютерных ресурсов и оргтехники в целом удовлетворены 56,3% респондентов, 25% - удовлетворены частично. 9,4% полностью довольны, столько же — полностью не удовлетворены.

10. Удовлетворены ли Вы доступностью компьютерных ресурсов и оргтехники?:

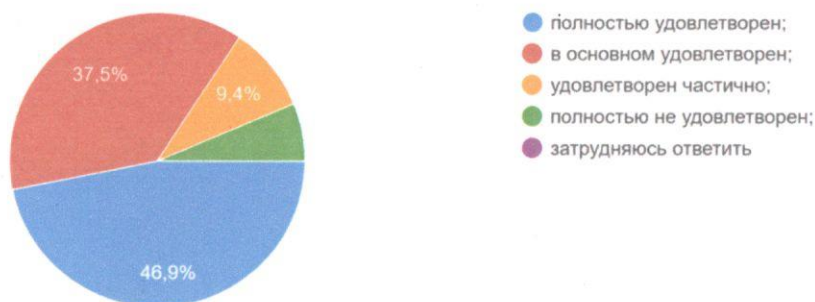
32 ответа



46,9% респондентов полностью довольны доступностью интернета, 37,5% в основном удовлетворены, 9,4% частично довольны, а 6,3% не удовлетворены вовсе.

11. Удовлетворены ли Вы доступностью сети Интернет?:

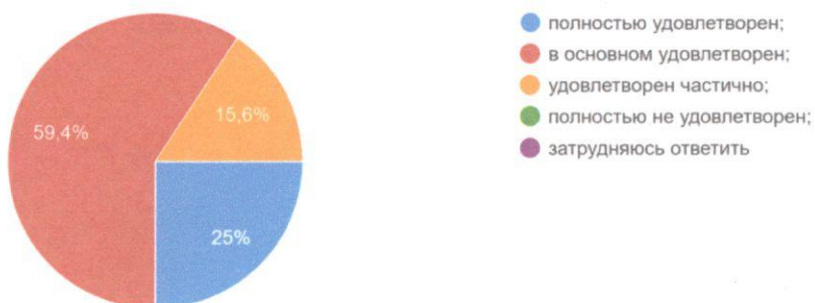
32 ответа



При ответе на вопрос «Удовлетворены ли Вы условиями организации труда и образовательного процесса?» 59,4% опрошенных, ответили, что в основном удовлетворены условиями организации труда и образовательного процесса, 25% - полностью удовлетворены и 15,6% - удовлетворены частично.

12. Удовлетворены ли Вы условиями организации труда и образовательного процесса?:

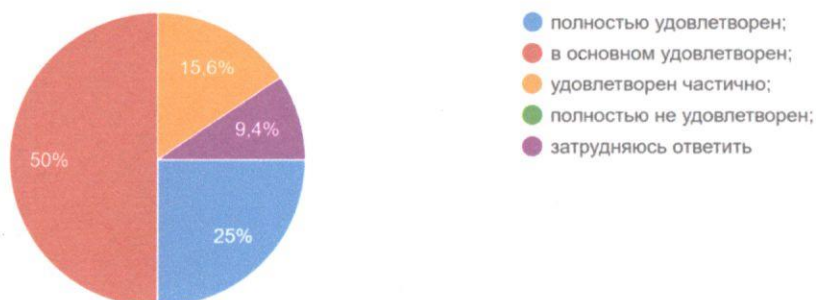
32 ответа



Половина опрошенных довольна качеством и количеством фондов читального зала и библиотеки. 25% полностью удовлетворены, 15,6% — частично, а 9,4% затруднились ответить.

13. Насколько вы удовлетворены качеством и количеством фондов читательского зала и библиотеки?:

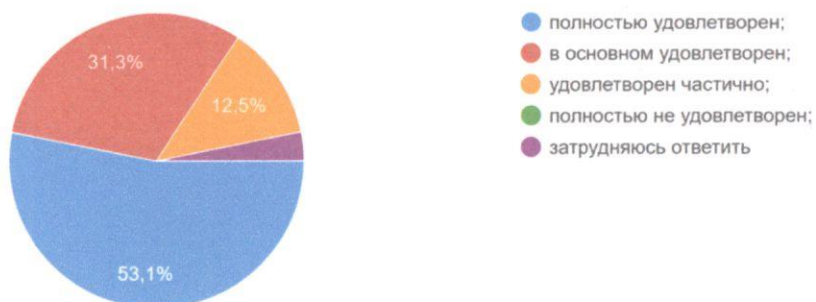
32 ответа



При оценке возможности прохождения курсов повышения квалификации и участия в обучающих семинарах и стажировках, 53,1% опрошенных выразили полное удовлетворение. Еще 31,3% были в основном довольны, 12,5% — удовлетворены частично. 3,1% респондентов затруднились ответить.

14. Оцените, насколько вы довольны возможностью проходить курсы повышения квалификации, участвовать в обучающих семинарах и стажировках?:

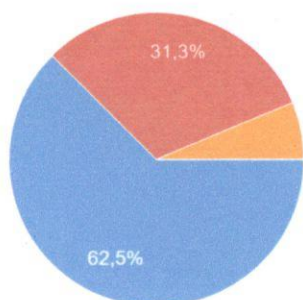
32 ответа



При оценке возможности личного участия в профессиональных конкурсах, олимпиадах, творческих мероприятиях и фестивалях, 62,5% респондентов выразили полное удовлетворение, 31,3% в основном довольны, а 6,3% удовлетворены частично.

15. Насколько вы довольны возможностью участвовать в профессиональных конкурсах, олимпиадах, творческих мероприятиях и фестивалях?:

32 ответа

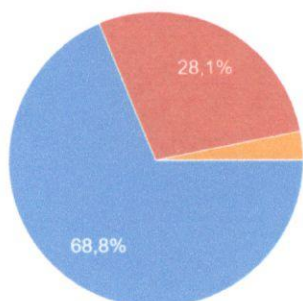


- полностью удовлетворен;
- в основном удовлетворен;
- удовлетворен частично;
- полностью не удовлетворен;
- затрудняюсь ответить

На вопрос о том, насколько они удовлетворены возможностью участия обучающихся в профессиональных конкурсах, олимпиадах, творческих мероприятиях и фестивалях, 68,8% респондентов ответили, что полностью удовлетворены. 28,1% высказались в основном положительно, а 3,1% отметили, что удовлетворены лишь частично.

16. Оцените, насколько Вы удовлетворены возможностью участия обучающихся в профессиональных конкурсах, олимпиадах, твор...ероприятиях, конкурсах и фестивалях и т.п?:

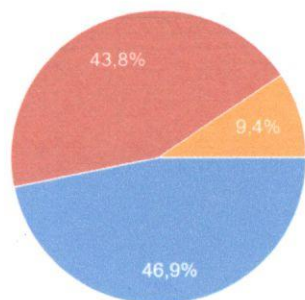
32 ответа



- полностью удовлетворен;
- в основном удовлетворен;
- удовлетворен частично;
- полностью не удовлетворен;
- затрудняюсь ответить

При оценке доступности всей необходимой информации о учебном процессе, внеучебных и других мероприятиях в техникуме, 46,9% опрошенных полностью удовлетворены, 43,8% – в основном, а 9,4% – частично.

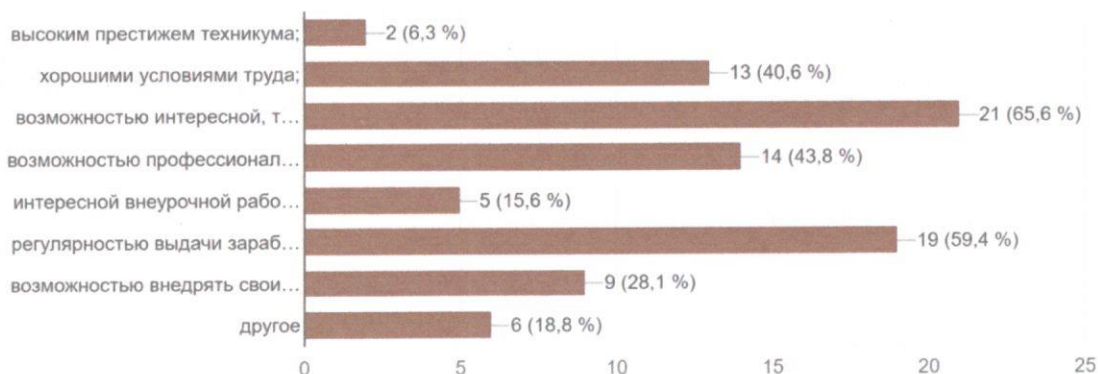
17. Оцените, насколько Вы удовлетворены доступностью всей необходимой информации, касающейся учебного процесса, внеучебных и других планируемых мероприятий в техникуме?
32 ответа



- полностью удовлетворен;
- в основном удовлетворен;
- удовлетворен частично;
- полностью не удовлетворен;
- затрудняюсь ответить

На вопрос «Чем Вас привлекает работа в техникуме?» 65,6% опрошенных отметили возможность интересной, творческой работы с обучающимися, 59,4% - регулярность выдачи заработной платы и 43,8% - возможностью профессионального роста как преподавателя, 40,6% - хорошими условиями труда, 28,1% - возможностью внедрять свои разработки и педагогические идеи в образовательную деятельность.

18. Чем Вас привлекает работа в техникуме (укажите не более 3 вариантов ответа)?:
32 ответа



Заместитель директора по УР _____

Р.Р. Котова

/Р.Р.Котова/