


## Аналитическая справка о результатах опроса педагогических работников техникума об удовлетворенности условиями и организацией образовательной деятельности

В 2024 – 2025 учебном году проведен опрос с целью изучения уровня удовлетворенности педагогическими работниками условиями и организацией образовательной деятельности. В опросе приняли участие 29 преподавателей.

Согласно данным опроса 82,8% опрошенных осуществляют подготовку обучающихся по специальности «Сестринское дело», 55,2% - по специальности «Акушерское дело», 65,5% - по специальности «Лечебное дело» и 48,3% - по специальностям «Лабораторная диагностика» и «Фармация».

1. Укажите наименование специальности(ей), на которой(ых) Вы работаете?: (доступно несколько вариантов ответа)

29 ответов



В опросе приняли участие 29 штатных преподавателей.

2. Являетесь ли Вы штатным работником колледжа?:

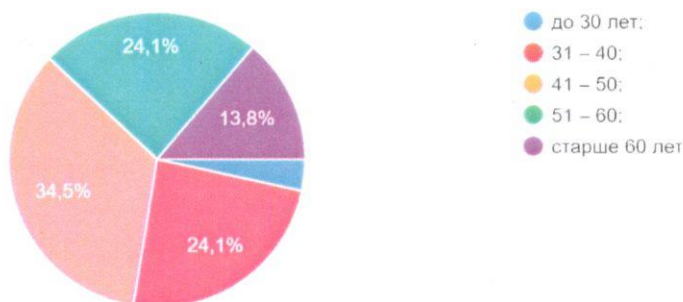
29 ответов



34,5 % опрошенных относятся к возрастной группе 41 – 50 лет; 24,1% - 31 – 40 лет; 24,1% - 51 – 60 лет; 16,7% - 51 – 60 лет; 13,8% - старше 60 лет; 3,4% - до 30 лет.

3. Укажите Ваш возраст?:

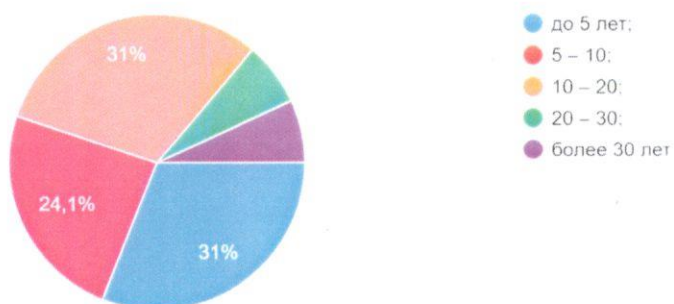
29 ответов



У 31% опрошенных стаж работы в техникуме составляет 10 – 20 лет; у 31% - до 5 лет; у 24,1% - 5 – 10 лет; 22,2% - 10 – 20 лет; 6,9% - более 30 лет; 6,9% - 20 – 30 лет.

4. Укажите Ваш стаж работы в техникуме?:

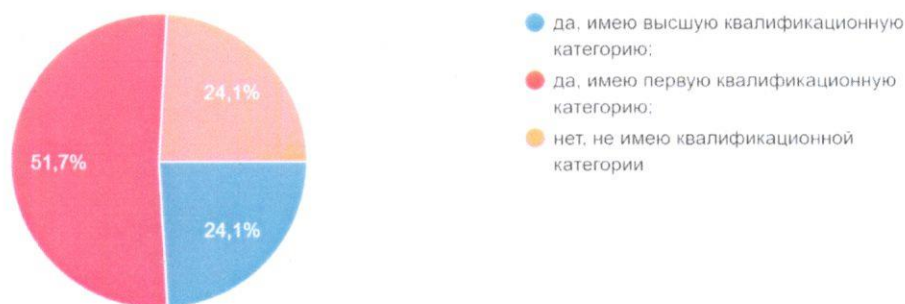
29 ответов



51,7% опрошенных имеют первую квалификационную категорию по должности «преподаватель», 24,1% - высшую квалификационную категорию и 24,1% - не имеют квалификационной категории.

5. Имеете ли вы квалификационную категорию по должности: «преподаватель»?:

29 ответов

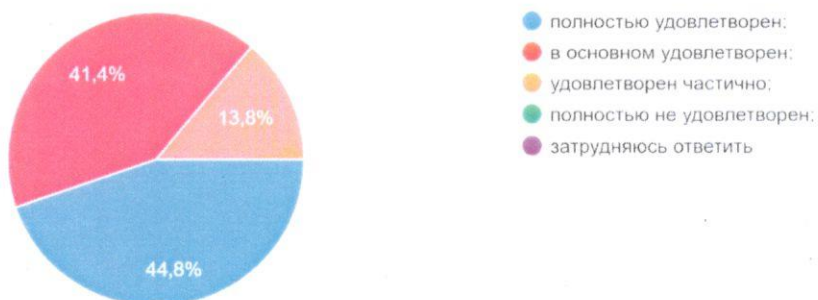


На вопрос «Удовлетворены ли вы доступностью необходимой для Вашей профессиональной деятельности информации на интернет – сайте ГБПОУ «ЗМТ»?» 44,8% опрошенных ответили, что полностью удовлетворены доступностью информации, 41,4%

- в основном удовлетворены, 13,8% - удовлетворены частично.

6. Удовлетворены ли вы доступностью необходимой для Вашей профессиональной деятельности информации на интернет – сайте ГБПОУ «ЗМТ»?:

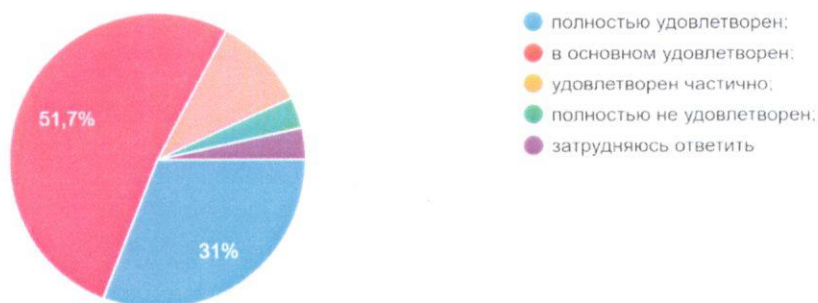
29 ответов



При ответе на вопрос «Удовлетворены ли Вы, в целом, Вашей работой в ГБПОУ «ЗМТ»?» 51,7 % опрошенных, ответили, что в основном удовлетворены работой в ГБПОУ «ЗМТ», 31% - полностью удовлетворены, 10,3% - удовлетворены частично, 3,4% опрошенных были полностью не удовлетворены и столько же затруднились с ответом.

7. Удовлетворены ли Вы, в целом, Вашей работой в ГБПОУ «ЗМТ»?:

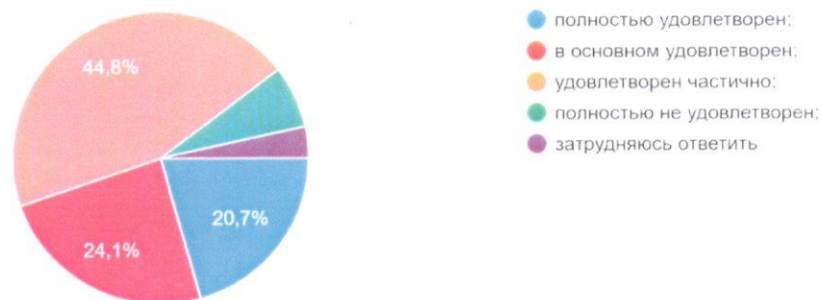
29 ответов



44,8% опрошенных указали, что частично удовлетворены материально – техническим обеспечением учебного процесса, 24,1% - в основном удовлетворены, 20,7% опрошенных полностью удовлетворены материально – техническим обеспечением учебного процесса, 6,9% - полностью не удовлетворены и 3,4% затруднились с ответом.

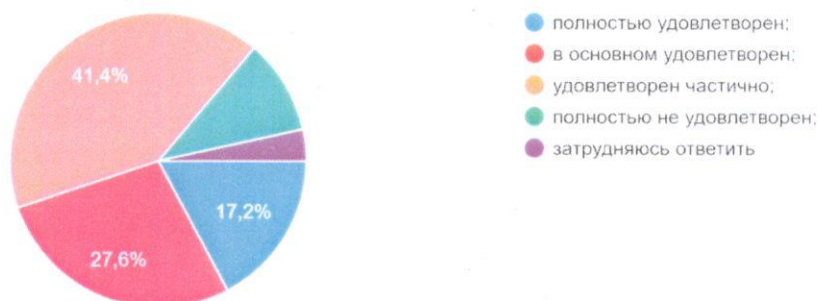
8. Удовлетворены ли Вы материально – техническим обеспечением учебного процесса (оснащенностью учебных кабинетов и лаборато...едения занятий оснащения и оборудования)?:

29 ответов



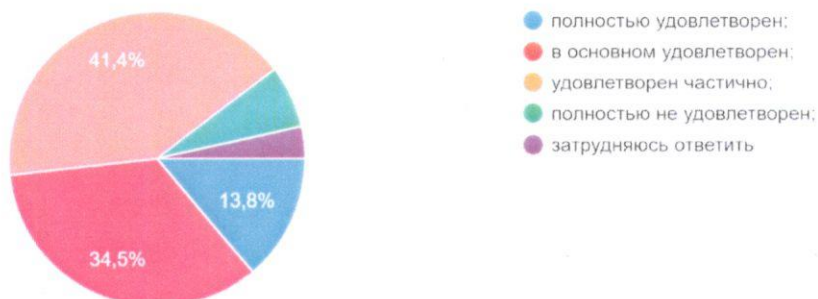
На вопрос «Удовлетворены ли Вы качеством и количеством учебно – методической литературы?» 41,4% опрошенных ответили, что удовлетворены частично, 27,6% - в основном удовлетворены, 17,2% - полностью удовлетворены, 10,3% - полностью не удовлетворены, 3,4% затруднились с ответом.

9. Удовлетворены ли Вы качеством и количеством учебно – методической литературы?:  
29 ответов



41,4% опрошенных частично удовлетворены доступностью компьютерных ресурсов и оргтехники, 34,5% - в основном удовлетворены, 13,8% - полностью удовлетворены, 6,9% - полностью не удовлетворены, 3,4% затруднились с ответом.

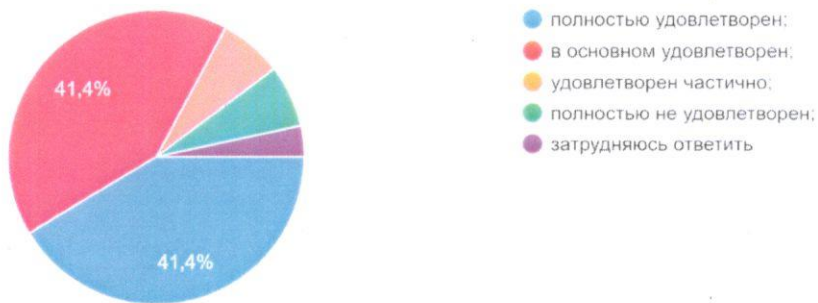
10. Удовлетворены ли Вы доступностью компьютерных ресурсов и оргтехники?:  
29 ответов



41,4 % опрошенных полностью удовлетворены доступностью сети Интернет, столько же опрошенных ответили, что в основном удовлетворены доступностью сети Интернет, 6,9% опрошенных были частично удовлетворены ил полностью не удовлетворены доступностью сети Интернет.

11. Удовлетворены ли Вы доступностью сети Интернет?:

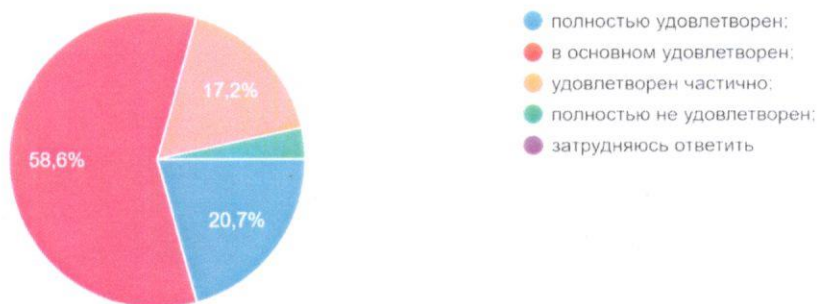
29 ответов



При ответе на вопрос «Удовлетворены ли Вы условиями организации труда и образовательного процесса?» 58,6% опрошенных, ответили, что в основном удовлетворены условиями организации труда и образовательного процесса и 20,7% - полностью удовлетворены условиями организации труда и образовательного процесса, 17,2% - удовлетворены частично, 3,4% - полностью не удовлетворены.

12. Удовлетворены ли Вы условиями организации труда и образовательного процесса?:

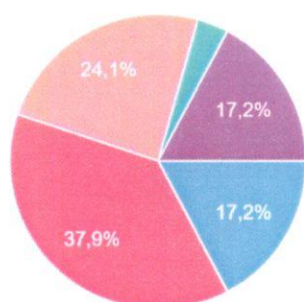
29 ответов



37,9% опрошенных в основном удовлетворены качеством и количеством фондов читательского зала и библиотеки, 24,1% - частично довлетворены, 17,2% опрошенных ответили, что полностью удовлетворены и столько же респондентов затруднились ответить на данный вопрос.

13. Насколько вы удовлетворены качеством и количеством фондов читательского зала и библиотеки?:

29 ответов

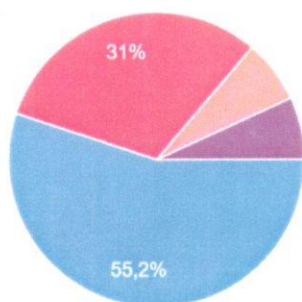


- полностью удовлетворен;
- в основном удовлетворен;
- удовлетворен частично;
- полностью не удовлетворен;
- затрудняюсь ответить

При оценке возможности прохождения курсов повышения квалификации, участия в обучающих семинарах, стажировках 55,2% опрошенных ответили, что полностью удовлетворены возможностью прохождения курсов повышения квалификации, участия в обучающих семинарах, стажировках, 31% - в основном удовлетворены, 6,9% - удовлетворены частично, столько же респондентов затруднились ответить на данный вопрос.

14. Оцените, насколько Вы удовлетворены возможностью прохождения курсов повышения квалификации, участия в обучающих семинарах, стажировках?:

29 ответов

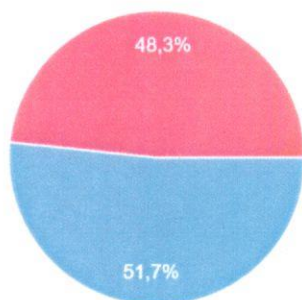


- полностью удовлетворен;
- в основном удовлетворен;
- удовлетворен частично;
- полностью не удовлетворен;
- затрудняюсь ответить

При оценке возможности личного участия в профессиональных конкурсах, олимпиадах, творческих мероприятиях, фестивалях и т.п. 51,7% ответили, что полностью удовлетворены и 48,3% респондентов в основном удовлетворены возможностями личного участия в профессиональных конкурсах, олимпиадах, творческих мероприятиях, фестивалях.

15. Оцените, насколько Вы удовлетворены возможностью личного участия в профессиональных конкурсах, олимпиадах, творческих мероприятиях, конкурсах и фестивалях и т.п.?:

29 ответов

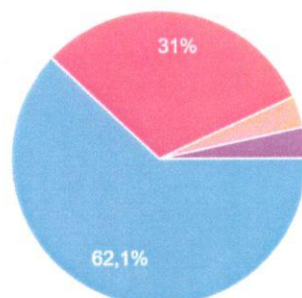


- полностью удовлетворен;
- в основном удовлетворен;
- удовлетворен частично;
- полностью не удовлетворен;
- затрудняюсь ответить

На вопрос «Насколько Вы удовлетворены возможностью участия обучающихся в профессиональных конкурсах, олимпиадах, творческих мероприятиях, фестивалях и т.п?» 62,1% опрошенных ответили, что полностью удовлетворены возможностью участия обучающихся, 31% в основном удовлетворены возможностью участия обучающихся в профессиональных конкурсах, олимпиадах, творческих мероприятиях, фестивалях и т.п, 3,4% респондентов ответили, что удовлетворены частично, столько же респондентов затруднились ответить на данный вопрос.

16. Оцените, насколько Вы удовлетворены возможностью участия обучающихся в профессиональных конкурсах, олимпиадах, творческих мероприятиях, конкурсах и фестивалях и т.п.?:

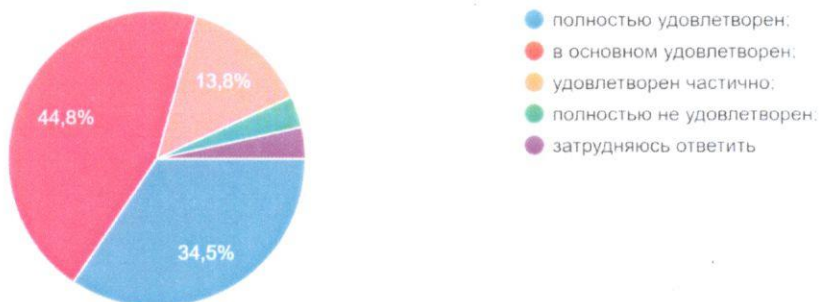
29 ответов



- полностью удовлетворен;
- в основном удовлетворен;
- удовлетворен частично;
- полностью не удовлетворен;
- затрудняюсь ответить

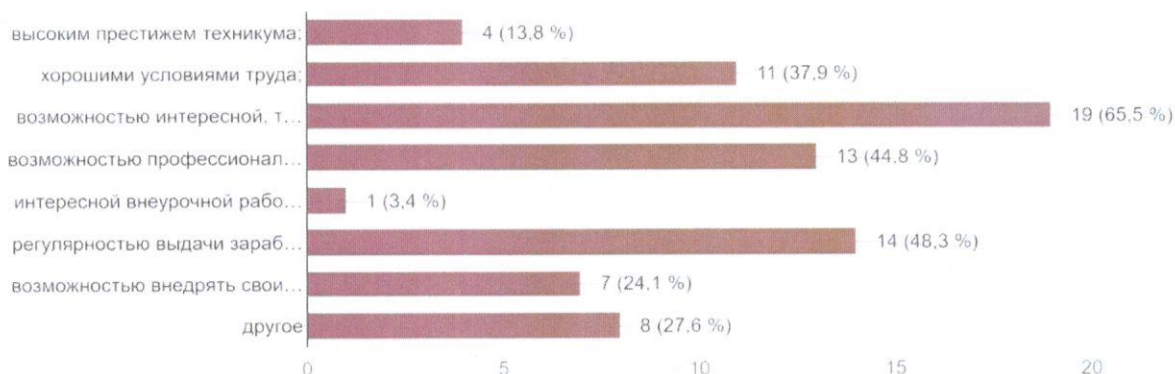
При оценке доступности всей необходимой информации, касающейся учебного процесса, внеучебных и других планируемых мероприятий в техникуме, 44,8% опрошенных ответили – в основном удовлетворены, 34,5% - полностью удовлетворены и 13,8% частично удовлетворены, 3,4% респондентов ответили, что удовлетворены частично, столько же респондентов затруднились ответить на данный вопрос.

17. Оцените, насколько Вы удовлетворены доступностью всей необходимой информации, касающейся учебного процесса, внеучебных и других планируемых мероприятий в техникуме?  
29 ответов



На вопрос «Чем Вас привлекает работа в техникуме?» 65,5% опрошенных отметили возможность интересной, творческой работы с обучающимися, 48,3% - регулярность выдачи заработной платы и 44,8% - возможностью профессионального роста как преподавателя, 37,9% - хорошими условиями труда, 24,1% - возможностью внедрять свои разработки и педагогические идеи в образовательную деятельность;

18. Чем Вас привлекает работа в техникуме (укажите не более 3 вариантов ответа)?  
29 ответов



Таким образом, ВСОКО позволяет определить степень эффективности принимаемых в техникуме управленческих решений и позволяет создавать необходимую базу информационно – аналитических материалов для принятия управленческих решений, направленных на повышение качества подготовки обучающихся техникума.

Заместитель директора по УР

*Handwritten signature*

/Р.Р.Котова/